

일본 경제 동향_2017년 5월

(일본공업규격 개정)

< 목 차 >

I. 일본 경제 지표	1
II. 최근 일본 경제동향 및 전망	2
1. 경기 완만한 회복기조	2
2. 무역수지 3개월 연속 흑자	6
3. 엔저세 약화·주가하락·금리하락	9
4. 해외직접투자 2개월 연속 증가	10
III. 일본의 주요 정책	12
1. 일본공업규격 개정	12
IV. 한일 경제관계 분석	14
1. 대일 무역적자 감소	14
2. 일본인 직접투자 2분기 연속 증가	16
V. 참고 자료	18
1. 주요기관 연구보고서	18
2. 주요 경제 일정	19

I. 일본 경제 지표

구 분	2015	2016	2016			2017				
			2/4	3/4	4/4	1/4	1월	2월	3월	4월
경기 동향지수(일치지수, 2010=100)	-	-	-	-	-		115.1	115.2	114.6	-
GDP증가율(연율,%)	1.2	1.0	2.2	1.2	1.2	2.2p)	-	-	-	-
국내투자 (조엔)	민간설비투자	70.1	75.9	15.8	19.9	20.5	23.8p)	-	-	-
	공공투자	23.4	24.3	4.3	6.1	7.2	7.2p)	-	-	-
해외직접투자(조엔)*	70.0	68.2	12.7	18.6	17.1	20.8	5.7	6.9	8.2	-
소비자물가	전기비	0.5	△0.3	△0.1	0.0	0.2	-	△0.2	0.0	0.2
상승률(%)	전년동기비	0.5	△0.3	△0.4	△0.5	△0.3	-	0.1	0.2	0.2
실업률(%)		3.4	3.4	3.2	3.0	3.1	-	3.0	2.8	2.8
수출(조엔)		75.6	70.0	17.0	17.0	18.6	19.0	5.4	6.4	7.2
수입(조엔)		78.5	66.0	15.5	16.0	17.2	18.6	6.5	5.5	6.6
무역수지(조엔)		△2.9	4.1	1.5	1.0	1.4	0.4	-1.1	0.9	0.6
경상수지(조엔)		16.4	20.6	4.6	5.7	4.2	5.8	0.07	2.8	2.9
환율	달러	121.1	108.8	108.1	102.4	109.4	113.6	114.7	113.1	113.0
	원화(100엔)	935	1,068	1,076	1,095	1,059	1,015.7	1,030	1,013	1,004
금리(10년물,%)		0.36	△0.051	△0.121	△0.128	△0.007	0.072	0.062	0.085	0.069
주가(닛케이)		19,203	16,920	16,393	16,500	17,951	19,241	19,194	19,189	19,340

주: p)는 1차 속보치 *실행액 기준, 자료: 일본 내각부, 재무성, 총무성, 후생노동성, 한국은행

☐ (경기판단) 경기 완만한 회복기조

- '17.3월 경기동향지수(2010년=100)는 114.6으로 전월비 0.6p 하락

☐ (소비자물가) 소비자물가 상승

- '17.3월 전월비 소비자물가상승률은 0.2%

☐ (무역수지) 무역수지는 4,817억 엔 흑자

- '17.4월 수출은 6조 3,292억 엔, 수입은 5조 8,475억 엔

☐ (환율) 엔저세 약화

- '17.4월 엔화의 대미달러 환율 평균치는 110.1 엔으로 전월비 2.6% 엔고

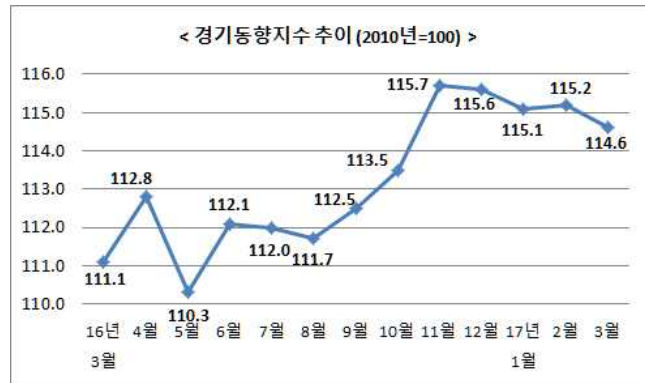
* '17.4월 엔/원 환율 평균치는 100엔당 1,029원으로 전월비 2.4% 엔고·원저

II. 최근 일본 경제동향 및 전망

1. 경기 완만한 회복기조

□ (경기기조 판단)

- 일본경제는 전월에 이어 완만한 회복을 지속하고 있음
 - 수출의 완만한 회복이 지속되고 있는 외에 고용·소득의 견조로 개인소비도 회복되고 있음
 - 생산도 회복되고 있으나 경제활동수준은 잠재생산량을 하회하고 있음



자료 : 내각부

- 일본 내각부가 발표한 3월 경기동향지수(일치지수, 2010년 100)는 전자부품과 반도체 제조장치 등의 생산감소로 2개월 만에 전월보다 0.6p 하락했으나 내각부는 6개월 연속 기조적으로 경기가 개선되고 있다고 판단

□ (전 망)

- IT 산업을 중심으로 한 수출의 회복과 공공투자의 증가, 견조한 개인소비 등으로 완만한 회복이 예상
 - 일본 내각부는 고용·소득환경의 개선이 지속되는 가운데 회복기조가 계속되고 있고 각종 정책의 효과도 있어 앞으로도 완만한 회복이 예상될 것으로 보고 있음
 - 특히 2016년 8월 2일 일본 각의에서 결정된 28조 엔 규모의 경제대책의 효과가 계속 나타날 것으로 보고 있음
 - 수개월 이후 경기를 나타내는 선행지수는 105.5로 전월보다 0.8p 상승, 상승은 2개월 연속

<GDP>

- 일본내각부가 5월18일 발표한 2017년 1분기 실질GDP성장률(속보치)은 전기비 0.5%, 연율 2.2%. 이는 완만한 경기회복을 반영한 것으로서 약 11년만의 5분기 연속 플러스성장임
 - 아시아지역을 중심으로 수출이 견인차 역할을 했으며 소비도 완만한 회복세를 지속
- 0.5% 성장에 대한 기여도를 보면, 내수가 0.4%p, 외수가 0.1%p로 내수와 외수 모두 성장에 기여함
 - 수출은 전기비 2.1% 증가로 비교적 크게 증가함. 아시아지역에 대한 전자부품 수출과 중국에 대한 자동차부품 수출이 호조를 보였기 때문임. 그러나 수입도 1.4%증가로 크게 증가함으로써 외수기여도가 낮아짐
 - 내수는 소비가 0.4% 증가로 5분기 연속 플러스. 생선식품의 가격상승이 진정된 가운데 스마트폰과 의류 등의 소비증가도 기여함. 주택투자는 0.7% 증가함
 - 설비투자는 0.2% 증가함. 2016년 4분기의 급증에 대한 반작용으로 보고 있으나 플러스를 유지함
 - 공공사업은 0.1% 감소로 3분기 연속 마이너스임. 그러나 2016년도 2차 추가경정예산의 효과가 빨리 나타날 것이라는 기대도 있어 앞으로 플러스 요인으로 작용할 전망이다
- 일본의 많은 이코노미스트들은 2017년 1분기에는 1%대 전반의 성장이 지속되다가, 2017년도 후반에 걸쳐 1%대 중반까지 높아질 것으로 보고 있음. 2018년에도 해외 경기의 리스크 요인은 있지만 잠재성장률 0.8%를 상회하는 1%대 전반의 성장이 가능할 것으로 전망하고 있음

< 일본의 실질GDP 성장률(%) >

구 분	2015	2016	2015				2016			2017
			1-3월	4-6월	7-9월	10-12월	4-6월	7-9월	10-12월	1-3월
전기비	1.2	1.0	1.2	△0.1	0.2	△0.3	0.4	0.2	0.3	0.5p)
전기비연율			4.7	△0.3	0.6	△1.0	1.7	1.0	1.4	2.2p)
전년동기비			△0.2	1.7	2.0	0.9	0.9	1.1	1.7	1.6p)

자료: 내각부, p)는 1차 속보치

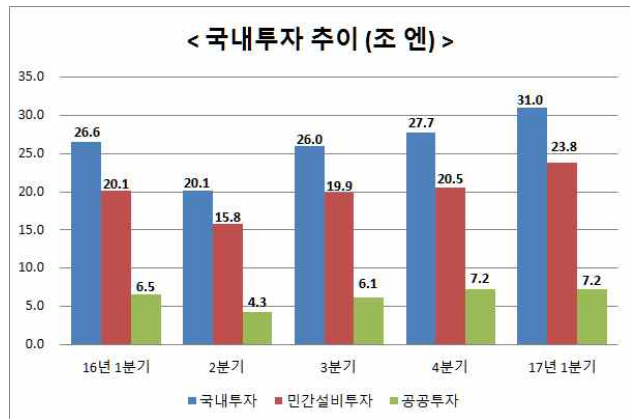
<국내 투자>

□ '17.1분기 국내투자, GDP의 23.1%

- '17.1분기 국내투자(민간설비투자+ 공공투자: 명목기준)규모는 전기비 11.9% 증가한 31.0조 엔으로 GDP의 23.1%

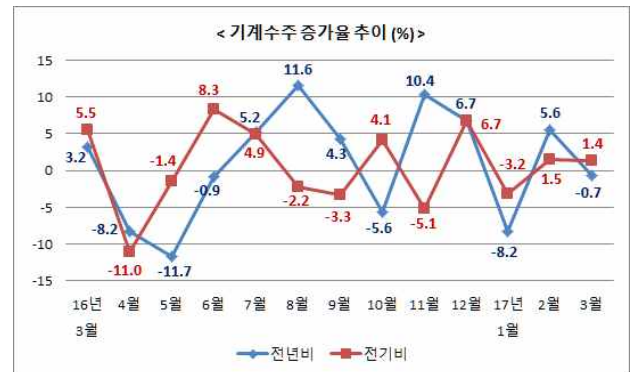
□ (민간설비투자)

- '17.1분기 민간설비투자는 명목기준으로 전기비 16.1% 증가한 23.8조 엔, 국내 투자의 76.8%를 차지
- 일본은행의 단기경제관측조사(2017년 3월 조사)에 의하면 2016년도 설비투자 계획은 전 산업에서 5년 연속 증가
 - 설비투자의 선행지표인 3월 기계수주도 전월비 1.4% 증가



자료 : 내각부

- 설비투자 마인드의 개선과 함께 기업수익의 개선 등을 배경으로 설비투자는 증가할 전망



자료 : 경산성, 내각부

□ (공공투자)

- '17.1분기 공공투자는 명목기준으로 전기비 0.1% 감소한 7.2조 엔으로 국내투자의 23.2%를 차지

- 최근 공공투자의 기반은 탄탄한 편

- '17.3월의 공공공사 수주액은 전년동월비 5.2% 증가
- '17.4월의 공공공사 청부금액은 전월비 5.9% 증가

- 2016년 8월 2일 각의에서 결정된 28조엔 규모의 경제대책 등이 실시됨에 따라 공공 투자에 의한 경기부양효과가 계속 나타날 전망

<소비자물가>

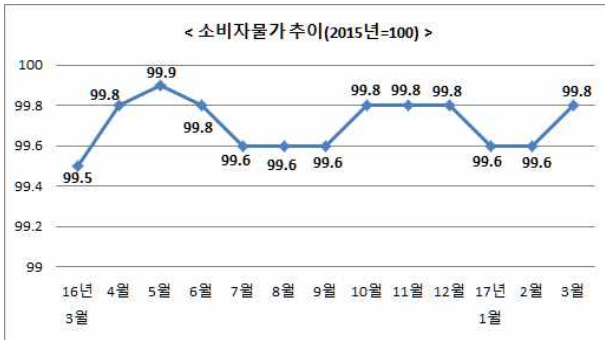
□ '17.3월 소비자물가 0.2% 상승

- '17.3월 소비자물가지수(생선식품을 제외한 코어 CPI)는 99.8(2015년= 100)로 전월비 0.2% 상승
 - 전년동월비로도 0.2% 상승, 일본은행이 목표로 한 물가상승목표 2%에 일보 전진
 - 에너지를 제외한 소비자물가는 전년동월비 0.1% 하락
- 앞으로 소비자물가(생선식품과 에너지를 제외한 종합)는 완만한 상승이 예상되나 당분간은 횡보권내에서 추이할 것으로 보임

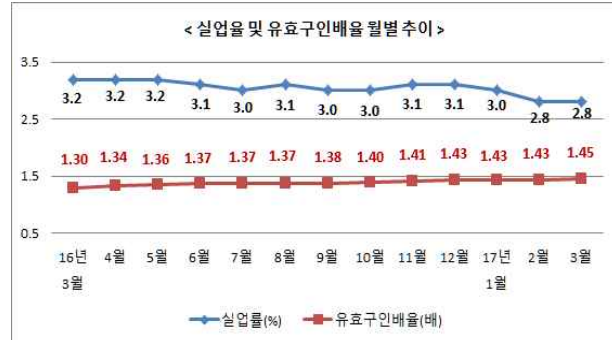
<실업률>

□ 고용사정 개선 지속

- '17.3월 완전 실업률은 전월과 같은 2.8%를 유지
 - 완전실업자 수는 184만 명으로 6만 명 감소
 - 취업자 수는 6,496만 명으로 13만 명 증가
- 유효구인배율은 전월보다 상승
 - '17.3월 유효구인배율은 전월과 같은 1.45배로 전월비 0.02p 상승
 - 전반적으로 노동수급의 팽박상황이 계속되고 있는 가운데, 건설업과 서비스업 등에 더하여 제조업에서도 일손부족이 심각한 상황
- 일본 정부는 계속 고용 사정이 개선되고 있고, 앞으로 고령화를 배경으로 수요가 높은 의료·복지 분야의 고용이 증가할 것으로 전망



자료 : 총무성



자료 : 후생노동성

2. 무역수지 3개월 연속 흑자

(중 합) 무역수지 흑자폭 축소

- ‘17.4월 무역수지는 4,817억 엔 흑자로 전월보다 흑자폭이 축소
- 수출 감소폭이 수입 감소폭을 상회한데 따른 것임
- 최대 적자국인 중국에 대한 무역적자는 전월의 3,198억 엔에서 2,430억 엔으로 감소된 한편, 최대 흑자국인 미국에 대한 무역흑자는 전월의 6,281 엔에서 5,867억 엔으로 축소
- 對 한국 무역수지흑자는 전월의 2,988억 엔에서 2,682억 엔으로 축소

< 2017년 4월 일본의 수출입 (조엔, %) >

	2017.3월			2017.4월			2017.1-4월	
	금액	증가율		금액	증가율		금액	증가율
		전년동월비	전월비		전년동월비	전월비		전년동기비
수 출	7.2	12.0	12.5	6.3	7.5	-12.5	25.3	6.3
수 입	6.6	15.8	20.0	5.8	15.1	-12.1	24.4	9.4
수 지	0.6	-17.5	-33.4	0.5	-40.6	-16.7	0.9	-18.2

자료 : 재무성

□ (수 출) ‘17.3월 수출, 금액·물량 모두 감소

- ‘17.4월 수출은 전월대비 12.5% 감소한 6조 3,292억 엔

- 전월의 12.5% 증가에서 크게 반전
 - 수출물량도 전월대비 10.0% 감소
- 5대 수출 품목은 전월과 변함이 없는 가운데, 모든 품목의 수출이 감소
- 철강의 수출 감소폭이 -15%로 가장 크며, 이어 자동차가 -10.7%로 뒤를 이음

< 2017년 4월 일본의 주요 품목별 수출 (억 엔, %) >

순위	품목	2017.3월			2017.4월			2017.1-4월	
		금액	증가율		금액	증가율		금액	증가율
			전년동월비	전월비		전년동월비	전월비		전년동기비
1	자동차	10,402	1.3	10.1	9,291	1.8	-10.7	37,243	-0.6
2	자동차부품	3,625	21.2	12.5	3,380	10.2	-6.8	12,826	16.5
3	반도체 등 전자부품	3,321	7.6	6.1	3,269	11.1	-1.6	12,642	9.6
4	철강	3,046	15.6	13.4	2,589	18.1	-15.0	10,818	13.3
5	원동기	2,616	13.5	10.4	2,376	16.4	-9.2	9,105	11.7

자료 : 재무성

- 주요 지역·국가에 대한 수출도 모두 감소
- ASEAN 지역에 대한 수출 감소폭이 -12.1%로 가장 큼
 - 한국에 대한 수출 감소폭은 -11.1%

< 2017년 4월 일본의 주요 지역·국가별 수출 (억 엔, %) >

순위	국가	2017.3월			2017.4월			2017.1-4월	
		금액	증가율		금액	증가율		금액	증가율
			전년동월비	전월비		전년동월비	전월비		전년동기비
1	미국	13,531	3.5	10.6	12,322	2.6	-8.9	48,625	0.2
2	중국	12,995	16.4	8.6	11,877	14.8	-8.6	45,709	15.9
3	ASEAN	10,706	15.1	15.1	9,414	6.7	-12.1	37,929	10.7
4	EU	8,009	1.4	14.3	7,178	2.2	-10.4	28,158	0.5
5	한국	5,665	29.0	19.5	5,038	22.3	-11.1	19,889	21.4
6	대만	4,060	12.0	3.6	3,801	14.7	-6.4	15,016	12.6

자료 : 일본 재무성

□ (수 입) '17.4월 수입 금액, 물량 모두 감소

○ '17.4월 수입은 전월비 12.1% 감소한 5조 8,475억 엔

- 수입물량도 전월비 10.7% 감소

○ 5대 수입 품목은 전월과 비교하여 석탄 대신에 의약품이 포함된 가운데 모든 품목의 수입이 감소

- 원유의 수입 감소폭이 -16.7%로 가장 큼

< 2017년 4월 일본의 주요 품목별 수입 (억 엔, %) >

순위	품목	2017.3월			2017.4월			2017.1-4월	
		금액	증가율		금액	증가율		금액	증가율
			전년동월비	전월비		전년동월비	전월비		전년동기비
1	원유	6,830	45.7	6.3	5,689	61.0	-16.7	25,323	51.6
2	액화천연가스	3,679	6.5	2.4	3,083	33.0	-16.2	14,086	10.1
3	의류 및 동부속품	2,820	5.3	45.7	2,393	0.7	-15.1	9,821	-5.3
4	의약품	2,249	11.7	4.2	2,107	-6.7	-6.3	8,591	-10.4
5	반도체 등 전자부품	2,334	5.9	16.6	2,039	4.5	-12.6	8,745	-2.0

자료 : 일본 재무성

○ 주요 지역·국가로부터의 수입도 모두 감소

- 한국으로부터의 수입 감소폭이 전월비 -12.0%로 가장 큼

< 2017년 4월 일본의 주요 지역·국가별 수입 (억 엔, %) >

순위	국가	2017.3월			2017.4월			2017.1-4	
		금액	증가율		금액	증가율		금액	증가율
			전년동월비	전월비		전년동기비	전월비		전년동기비
1	중국	16,193	10.3	49.3	14,307	7.5	-11.6	59,312	2.4
2	ASEAN	9,882	9.6	12.1	8,770	14.5	-11.3	37,177	7.3
3	EU	7,325	7.1	11.1	6,568	5.4	-10.3	27,400	-0.1
4	미국	7,250	16.3	18.5	6,455	9.8	-11.0	26,371	9.3
5	호주	3,703	34.0	5.8	3,431	35.6	-7.3	14,229	29.0
7	한국	2,677	17.4	9.0	2,356	16.8	-12.0	10,207	15.6

자료 : 일본 재무성

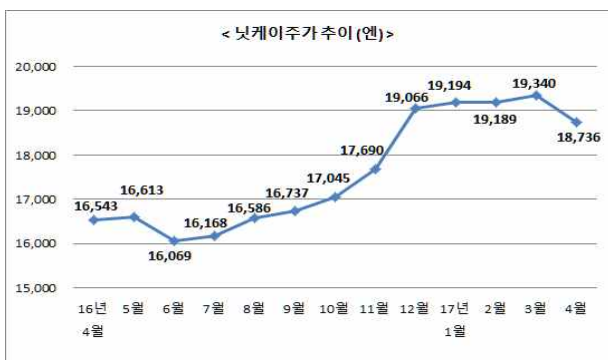
3.엔저세 약화 · 주가하락 · 금리하락

□ (주 가)

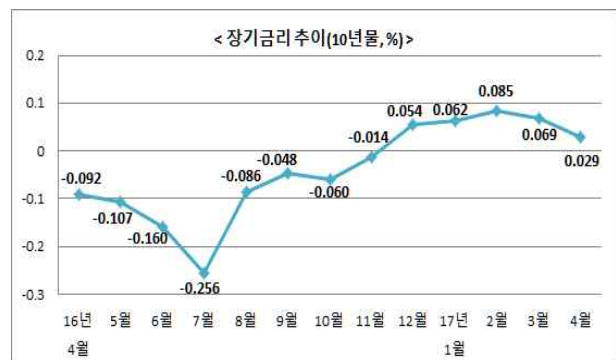
- ‘17.4월 평균 주가는 전월비 3.1% 하락한 18,736엔

□ (금 리)

- ‘17.4월 평균 10년 장기국채 금리는 전월비 58.0% 하락한 0.029%



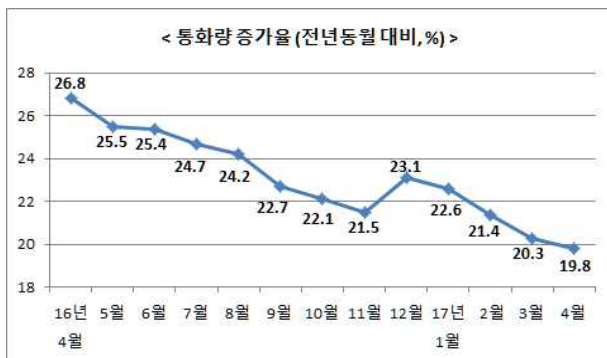
자료 : 일본경제신문



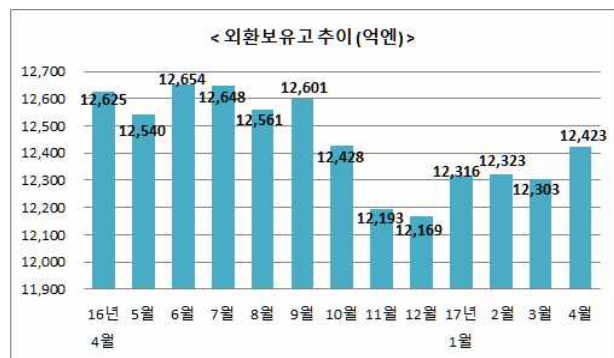
자료 : 일본상호증권

□ (통화량)

- ‘17.4월 본원통화(머니리베이스 기준), 통화량증가율은 일본은행의 자산매입이 확대되고 있는 가운데 전년 동월 대비 19.8%



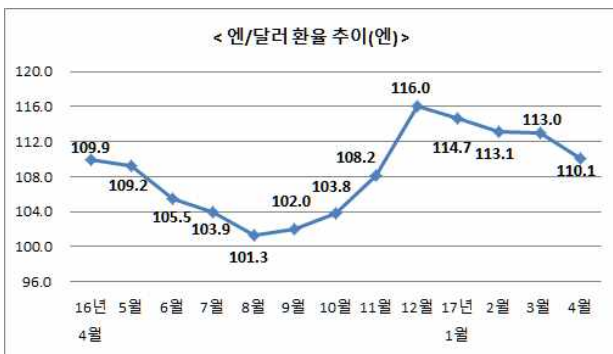
자료 : 일본은행



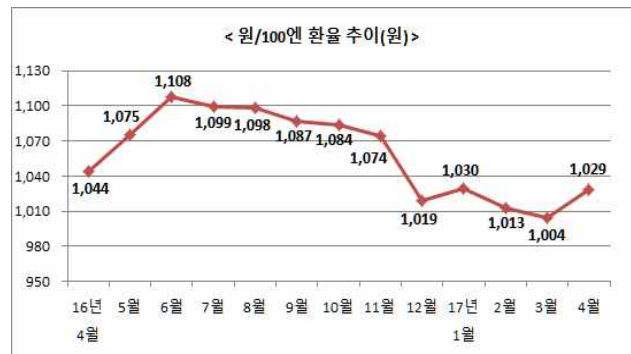
자료 : 재무성

□ (환 율)

- ‘17.4월 엔화의 대미달러 환율평균치는 전월비 2.6% 하락한 110.1엔(엔고)
- ‘17.5월 들어서는 5월 24일 현재 111.8엔
- 최근 엔저세 악화·엔고반전은 미국의 장기금리 하락에 따라 미일금리차 축소에 의한 것임
- 앞으로도 달러화 강세의 부작용에 대한 미국 내 경계가 엔저세 악화·엔고반전을 야기할 가능성은 있음
- ‘17.4월 엔화의 대 원화 환율 평균치는 100엔당 1,029원으로 전월의 1,004원에 비하여 2.4% 엔고·원저



자료 : 일본은행



자료 : 한국은행

4. 해외직접투자 2개월 연속 증가

□ 최대 투자지역인 유럽 지역에 대한 투자 증가가 전체 해외직접투자 증가를 견인

- ‘17년 3월 일본의 해외직접투자액은 81,189억 엔으로 전월비 17.8% 증가

< 일본의 해외직접투자 동향 (국제수지 기준, 억 엔, %) >

		2016	2016				2017		
			1분기	2분기	3분기	4분기	2월	3월	1-3월
금 액		681,657	196,248	127,675	186,332	171,402	68,934	81,189	207,560
증가율	전기비	-2.1	-9.8	-35.0	45.9	-8.0	20.2	17.8	-
	전년동기비	-2.1	26.7	-13.7	5.8	-21.2	10.8	3.7	3.2

자료 : 일본 재무성, 주 : 해외직접투자액은 실행액 기준 416901

○ 중동지역에 대한 투자증가폭이 1,242.2%로 가장 크며, 이어 중남미 지역과 아프리카 지역에 대한 투자도 급증

- 유럽지역에 대한 투자는 8.2% 증가

- 반면 미국 지역에 대한 투자는 6.3% 감소

- 對 한국 직접투자는 308억 엔으로 5.0% 감소

< 일본의 주요 지역·국가별 해외직접투자 (국제수지 기준, 억 엔,%) >

국가별	2016		2016		2017				
	금액	증가율*	4분기		2월		3월		1-3월
			금액	증가율*	금액	증가율*	금액	증가율*	
대세계	681,657	-1.7	171,402	-8.0	68,934	20.2	81,189	17.8	207,560
아시아	80,321	-43.3	20,555	18.8	5,977	0.4	7,366	23.2	19,928
중 국	13,076	-10.8	3,567	19.7	1,119	6.1	1,224	9.4	3,398
한 국	3,461	-26.6	912	25.1	324	29.6	308	-5.0	882
북 미	181,747	-23.4	38,586	22.8	20,883	89.8	19,549	-6.4	51,436
미 국	176,406	-23.4	37,109	22.1	20,549	91.7	19,257	-6.3	50,528
중남미	36,110	58.7	9,125	-54.6	2,005	0.6	8,439	320.9	3,998
유 럽	366,263	35.8	95,998	-15.6	38,985	5.0	42,200	8.2	118,300
대양주	12,925	-32.4	5,049	189.7	708	-23.3	1,748	146.9	3,379
중동	1,581	-12.4	172	26.5	64	166.7	859	1,242.2	947
아프리카	7,297	6.6	1,919	-0.6	312	-26.2	1,027	229.2	1,762

자료 : 일본 재무성, * 전기비

III. 일본의 주요 정책

1. 일본공업규격 개정

□ 기업경쟁력 강화를 위한 일본공업규격 개정

- 일본 모노즈쿠리의 지침이 되어 왔던 일본공업규격(JIS)이 크게 바뀌게 됨
 - 경제산업성은 관련 법률을 개정하여 대상을 광공업뿐만 아니라 모든 **모노**가 인터넷에 연결되는 IoT를 활용한 서비스 등에 확대할 방침임
 - 국제규격 제정움직임에 신속하게 대응할 수 있도록 성장분야에서 일본기업의 경쟁력강화를 지원하게 됨

□ 공업표준화법을 산업표준화법으로

- 산업구조심의회가 가까운 장래에 검토위원회를 설치, 금년 여름을 목표로 공업표준화법(JIS법)개정안의 골자를 정리할 계획임. 개정안은 2018년 정기국회에 제출할 예정으로 법률명도 산업표준화법으로 바꿀 전망이다
- JIS는 제 2차세계대전후 부흥기에 공업제품의 개선과 생산합리화를 촉진하는 것이 목적이었음. 제정된 이후 70년이 경과, 경제산업성은 당초의 역할이 변하고 있다고 판단함

□ 서비스도 규격의 대상에 포함

- 법 개정에서는 광공업뿐만 아니라 서비스 등의 성장분야도 규격의 대상에 포함시킬 방향임
 - 빅데이터 분석을 통한 보수점검과 민박과 같은 셰어서비스(share service)등의 서비스의 질과 내용, IoT를 활용한 절전 및 서비스공장과 같은 장치도 규격화할 수 있도록 함
 - 관광서비스와 조직경영 수법 등도 새로운 대상에 포함시킬 예정임

- 일본기업의 글로벌화가 진전되는 가운데, 경쟁력강화의 수단으로서 규격의 중요성이 높아지고 있음
- 어떤 기술이 국제규격으로 되면 이를 사용한 제품과 서비스는 국제적으로 전개하기가 쉽게 되기 때문임
- 국제표준화기구(ISO)등에서는 이미 서비스분야의 규격도 인정되고 있음.
- JIS 규격도 국제표준에 그대로 대응할 수 있는 구조를 만들어, 일본발 규격도 ISO 등의 국제기관에 신속히 제안하기 쉽도록 할 방침임

□ 기준인증전략실 신설

- 경제산업성은 통상정책의 담당부서와 JIS 등 기술정책의 담당부서를 통합한 기준인증 전략실을 신설. 일본기업이 자사기술을 JIS뿐만 아니라 국제적인 규격으로 육성하기 위한 지원을 실시할 방침임

□ 민간주도의 규격책정

- 규격제정 과정도 대폭 수정할 방침임
- IT 관련 등 첨단 분야의 국제규격은 ISO등 국제기관 주도에서 유력한 글로벌기업이 주도하여 제정하는 경향이 강해지고 있음
- JIS 규격도 민간주도로도 책정할 수 있도록 하여 국제규격과 조화되기 쉽게 함
- 현재는 경제산업성의 일본공업표준조사회(JISC)에서 심의하지 않으면 JIS를 제정할 수 없게 되어 있음
- 법 개정예 의해 일본규격협회 등 일정 기준을 충족한 민간단체라면 JISC에 대신하여 심의할 수 있도록 함
- 이제까지는 규격이 제정되기까지 1년 정도 걸렸으나 앞으로 대폭 단축될 수 있을

Ⅳ. 한일 경제관계 분석

1. 대일 무역적자 감소

□ (총 합)

- ‘17.4월 대일무역적자는 전월보다 줄어든 2,396백만 달러
 - 대일수출이 큰 폭으로 감소했으나 대일수입도 그 이상으로 크게 감소
- ‘17.4월의 대일 수출의존도는 전월의 4.9%에서 4.3%로 저하, 대일 수입의존도는 전월의 12.1%에서 12.0%로 저하
 - 수출과 수입을 합한 무역의 대일무역의존도는 전월의 8.3%에서 7.6%로 저하

< 2017년 4월 대일 수출입 및 무역수지 (백만 달러,%) >

	2017.3월			2017.4월			2017.1-4월	
	금액	증가율		금액	증가율		금액	증가율
		전년동월비	전월비		전년동월비	전월비		전년동기비
대일 수출	2,413	17.7	18.0	2,170	22.2	-10.1	8,751	19.6
대일 수입	5,146	22.4	15.3	4,566	19.3	-11.3	17,931	23.4
무역 수지	-2,733	26.9	12.9	-2,396	16.9	-12.3	-9,180	27.3

자료 : 한국무역통계

□ (대일 수출)

- ‘17. 4월 대일 수출은 2,170백만 달러로 전월비 -10.1%의 큰 폭 감소
 - 이는 동기간 중 총수출 증가율 4.8%와 비교하여 대일경쟁력이 낮아졌음을 시사

	대일수출증가율(%)		총수출증가율(%)		일본의 수입증가율(%)	
	전년동기비	전기비	전년동기비	전기비	전년동기비	전기비
2017.3월	17.7	18.0	13.6	13.1	12.0	12.5
2017.4월	22.2	-10.1	24.1	4.8	15.1	-12.1
2017.1-4월	19.6	-	17.2	-	9.4	-

○ 전월과 비교하여, 전기기기 대신에 수산물이 10대 수출품목에 포함

- 대일수출 증가품목 중에서는 수산물의 수출 증가폭이 18.8%로 가장 큼

- 대일수출 감소품목 중에서는 수송기계의 수출 감소폭이 -52.3%로 가장 큼

< 2017년 4월 대일수출 10대 품목 (백만달러, %) >

순 위	품 목 명	2017.3월			2017.4월			2017.1-4월	
		금액	증가율		금액	증가율		금액	증가율
			전년동월 비	전월비		전년동월비	전월비		전년동기비
	총계	2,413	17.7	18.0	2,170	22.2	-10.1	8,751	19.6
1	철강제품	323	23.9	7.0	372	71.5	15.2	1,303	39.9
2	광물성연료	243	112.4	9.5	204	45.2	-16.0	969	70.5
3	석유화학제품	155	75.8	25.0	158	49.3	1.9	557	54.5
4	전자부품	143	-12.1	5.9	140	2.9	-2.1	560	-2.0
5	산업용전자제품	139	24.4	6.1	118	42.5	-15.1	492	27.8
6	점밀화학제품	124	7.1	12.7	117	23.5	-5.6	466	16.9
7	수송기계	218	82.4	100.0	104	-5.6	-52.3	559	21.2
8	기계요소공구·금형	94	-6.2	6.8	94	12.4	0	358	1.3
9	농산물	95	13.1	18.8	80	7.7	-15.8	334	15.5
10	수산물	64	12.2	42.2	76	30.8	18.8	232	14.5

자료 : 한국무역협회

□ (대일 수입)

○ '17.4월 대일수입은 4,566백만 달러로 전월비 11.3% 감소

- 이는 동 기간 중 총수입증가율 -10.8%와 비교하여, 상대적으로 국내시장에서 일본 제품의 경쟁력 약화를 시사

	대일 수입증가율(%)		총수입증가율(%)	
	전년동기비	전기비	전년동기비	전기비
2017.3월	22.4	15.3	27.7	57.8
2017.4월	19.3	-11.3	17.3	-10.8
2017.1-4월	23.4	-	22.2	-

○ 전월과 비교하여 10대 수입 품목은 변함이 없는 가운데, 정밀화학제품을 제외한 모든 품목의 대일수입이 감소

- 전자부품의 대일수입 감소폭이 21.1%로 가장 크며, 이어 정밀기계가 -17.9%, 산업용 전자제품도 16.5%의 비교적 큰 대일수입 감소폭을 보임

< 2017년 4월 대일 수입 10대 품목 (백만달러, %) >

순 위	품목명	2017.3월			2017.4월			2017.1-4월	
		금액	증가율		금액	증가율		금액	증가율
			전년동월비	전월비		전년동월비	전월비		전년동월비
	총 계	5,146	22.4	15.3	4,566	19.3	-11.3	17,931	23.4
1	정밀기계	831	192.3	32.3	682	214.4	-17.9	2,601	202.9
2	철강제품	547	25.3	9.2	517	24.9	-5.5	2,017	25.1
3	전자부품	612	-0.2	26.7	483	-11.1	-21.1	2,081	5.3
4	석유화학제품	471	40.0	15.7	405	23.8	-14.0	1,629	31.5
5	정밀화학제품	352	1.7	-4.1	354	6.0	0.6	1,360	7.4
6	기초산업기계	332	16.4	32.8	302	17.2	-9.0	1,097	10.6
7	산업용전자제품	285	-0.1	18.3	238	-13.8	-16.5	953	-3.2
8	플라스틱제품	197	9.4	5.3	193	5.6	-2.0	752	7.6
9	수송기계	208	-10.9	5.1	192	-5.6	-7.7	790	-1.4
10	산업기계	212	6.6	15.8	180	-1.9	-15.1	700	1.7

자료 : 한국무역협회

2. 일본인 직접투자 2분기 연속 증가

□ (동 향) '17.1분기 일본의 對韓직접투자는 증가했으나 증가폭은 둔화

○ '17.1분기 일본의 對韓 직접투자는 407백만 달러로 전기비 13.4% 증가

- 증가폭은 전기의 85.1%에 크게 못 미침

- 건수로는 전기비 24.2% 감소

- 동 기간 중 전체 외국인투자액은 전기비 38.4%의 큰 폭 감소

< 일본의 대한 직접투자 실적 (신고기준, 건, 백만달러, %) >

	2015		2016		2016.3분기		2016.4분기		2017.1분기	
	건수	금액	건수	금액	건수	금액	건수	금액	건수	금액
일본의 대한투자	315 (-10.5)	1,665 (-33.1)	299 (-5.1)	1,246 (-25.2)	65 (-20.7)	194 (-63.5)	91 (40.0)	359 (85.1)	69 (-24.2)	407 (13.4)
전체	2,698	20,909	2,987	21,299	716	4,495	844	6,250	632	3,851
외국인투자	(9.5)	(5.1)	(10.7)	(1.9)	(-5.8)	(-28.4)	(17.9)	(39.0)	(-25.1)	(-38.4)

주 : ()내는 전기비 증가율,

자료 : 산업통상자원부, 외국인직접투자통계

□ (일본기업의 대한 직접투자 사례)

- 한국NFC가 일본의 미로쿠 정보서비스(MJS)사와 30억 원의 투자유치 및 서비스제휴 계약을 체결(2017.5.17. 헤럴드경제)
 - 한국NFC는 NFC(근거리 무선통신)를 이용해 모바일카드 간편결제 시스템과 본인 인증 서비스를 개발한 스타트업임.
- 4월 13일 오사카 소재기업 케이엔씨(주)와 한국 (주)제이캠이 합작으로 광양경제자유구역인 세풍산단 내 외국인전용단지 입주를 위하여 500만 달러의 투자협약 체결 (2017.4.15. 뉴스메이커)
- 일본의 전통 공작기계 제조업체인 오쿠마 코퍼레이션사가 인천에 총사업비 100억 원을 투자해 현지법인 설립을 위한 투자계약을 체결(2017.3.9. 국민일보)

□ (시사점)

- 국내 투자환경의 지속적인 개선과 함께, 투자유치를 위해 정부와 지자체 및 민간의 각종 한일교류채널의 네트워킹 등을 최대한 활용하는 한편, 최근 엔저에 따른 일본 기업들의 해외투자유인 감소와 유턴 사례에 관한 분석 등을 통한 차별화된 對韓투자 유치 전략이 필요

V. 참고 자료

1. 주요기관 연구보고서(2017.4월~2017.5월)

□ 국내 기관

- 『일본 제조업의 주요과제 평가와 시사점』 현대경제연구원, 2017년 5월22일
<http://www.hri.co.kr/board/reportList.asp?firstDepth=1&secondDepth=2>
- 『러·일 경제관계 진전과 한국에 대한 시사점』 대외경제정책연구원, 2017년 5월19일
http://www.kiep.go.kr/sub/view.do?bbsId=global_econo&nttId=195026&pageIndex=
- 『일본 가상통화법 개입으로 가상통화에 대한 새로운 규제 가능』 산업연구원, 2017년 5월17일
http://www.kiet.re.kr/kiet_web/index.jsp?sub_num=12&state=view&tab=list&idx=53346&recom=2695&ord=0
- 『일본 그린본드시장의 현황과 과제』 한국금융연구원, 2017년 5월13일
http://www.kif.re.kr/kif2/publication/pub_detail.aspx?menuid=18&nodeid=188&controlno=211429&searchtext=&volumeid=4437&searchindex=0
- 『일본 임대주택시장의 현황 및 과제』 한국금융연구원, 2017년 4월29일
http://www.kif.re.kr/kif2/publication/pub_detail.aspx?menuid=18&nodeid=188&controlno=211429&searchtext=&volumeid=4437&searchindex=0
- 『일본은행, 금융정책 현상유지 및 경기전망 상향조정』 한국은행, 2017년 4월27일
<http://www.bok.or.kr/contents/total/ko/boardView.action?boardBean.brdid=135640&boardBean.menuid=2229&boardBean.rnum=1&menuNaviId=2229&boardBean.cPage=1&boardBean.categorycd=0>

□ 일본 기관

- 『2017년판 불공정무역보고서』 경제산업성, 2017년 5월24일
<http://www.meti.go.jp/committee/summary/0004532/2017/houkoku01.html>
- 『국내외 거점재편의 진전』 JETRO, 2017년 5월20일
https://www.jetro.go.jp/ext_images/_Reports/01/8032d7e25f25c94e/20170012.pdf
- 『조세·사회 보장 부담과 경제활력에 관한 조사연구』 경제산업성, 2017년 5월20일
http://www.meti.go.jp/meti_lib/report/H28FY/000151.pdf
- 『기업규모에 대응한 정책과 기업의 성장』 경제산업연구소, 2017년 5월17일
<http://www.rieti.go.jp/jp/publications/summary/17050009.html>
- 『업종별·지역별 직접투자』 일본은행, 2017년 5월12일
http://www.boj.or.jp/statistics/br/bop_06/dii.htm/
- 『트럼프노믹스와 일본』 NIRA종합연구개발기구, 2017년 5월11일
<http://www.nira.or.jp/pdf/vision29.pdf>
- 『경제구조개혁전략 : Strategy 5』 일본자유민주당, 2017년 4월29일
https://jimin.ncss.nifty.com/pdf/news/policy/134843_1.pdf
- 『4월29일FTA·EPA의 중요성과 국내 중소기업에 대한 영향』 국제공공정책연구센터, 2017년
<http://cipps.org/essay/pdf/info112.pdf>
- 『제 4차 산업혁명의 동향과 과제』 경제산업연구소, 2017년 4월28일
<http://www.rieti.go.jp/jp/events/17032201/summary.html>
- 『MICE의 경제파급효과 및 시장조사사업 보고서』 국토교통성, 2017년 4월27일
<http://www.mlit.go.jp/common/001182932.pdf>
- 『TPP11의 실현과 잠재적용』 경제산업연구소, 2017년 4월27일
http://www.rieti.go.jp/jp/columns/a01_0474.html
- 『일본에 모노즈쿠리 기업을 위한 자유무역지역을』 다이와종합연구소, 2017년 4월 26일
http://www.dir.co.jp/consulting/asian_insight/20170425_011929.html
- 『FTA·EPA의 경제효과에 관한 분석수법의 발전』 미쓰비시종합연구소, 2017년 4월26일
http://www.mri.co.jp/opinion/column/trend/trend_20170425.html
- 『자동차 감산의 거시경제적 영향』 제일생명경제연구소, 2017년 4월25일
<http://group.dai-ichi-life.co.jp/dlri/pdf/macro/2017/naga20170424jidou.pdf>
- 『2017년판 중소기업백서』 일본중소기업청, 2017년 4월22일
http://www.chusho.meti.go.jp/pamflet/hakusyo/H29/PDF/h29_pdf_mokujityuu.html

2. 주요 경제 일정

<5월 실적>

일자	주요내용
2	- TPP 11개국 수석협상관 회의(~3일, 캐나다)
5	- 日-ASEAN 재무장관 및 중앙은행총재회의(요코하마) - ASEAN+ 3(한중일) 재무장관 및 중앙은행총재회의(요코하마)
6	- 일중 주무대화(요코하마)
8	- 참의원 예산위원회에 아베 총리가 참석하여 집중심의(~9일)
11	- 3월 국제수지 발표(재무성) * 경상수지 2조 9,077억 엔: 서비스수지 흑자폭 축소의 영향 - G7 재무장관회의(~13일, 이탈리아)
17	- 日-뉴질랜드 정상회담(도쿄)
18	- '17.1분기 GDP 속보치 발표(내각부) * 실질 성장률(전년동기대비): 0.5%, 실질 실액: 526.8조 엔
19	- 일왕 퇴위를 인정하는 특별법안을 일본정부가 각의결정 - 4월 방일외국인 통계 발표(일본정부관광국): 257만 8,900명 * 전년동월대비 23.9% 증가, 단월 통계 과거최고 기록 4월 방일한국인: 554,600명(전년동월대비 56.8% 증가, 비중 21.5%) - 日-아르헨티나 정상회담(도쿄)
20	- APEC 무역장관회의(~21일, 하노이)
21	- TPP 11개국 각료회의(하노이)
22	- 4월 무역통계 발표(재무성) * 수출: 6조 3,292억 엔(5개월 연속 증가), 수입: 5조 8,474억 엔 무역수지: 4,817억 엔(3개월 연속 흑자 기록)
26	- G7 정상회의(~27일, 이탈리아)

<6월(예정)>

일자	주요내용
4	- 베트남 총리 일본방문, 日-베트남 정상회담 개최(~8일)
하순	- '2017년판 성장전략' 및 '경제재정운영과 개혁의 기본방침' 각의결정
미정	- 필리핀 대통령 일본방문, 日-필리핀 정상회담 개최 - 미일 무역협약(워싱턴)